



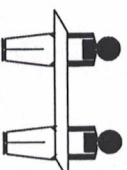
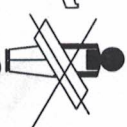
Полка

Набор мебели "Афина"

Модуль А18

Проект БНЗ 82.18.00.00.00

С 01.02.18



- 1 - 440x272 - 2шт.
- 3 - 1166x272 - 2шт.
- 4 - 440x70 - 2шт.
- 6 - 406x272 - 1шт.
- 7,8 - 438x527 - 2шт.
- 10 - ХДФ 436x597 - 2 шт.

Инструкция по сборке

Детали, составляющие изделие, пронумерованы.

Номера и названия деталей проставлены на упаковочных этикетках и соответствуют номерам деталей в данной инструкции

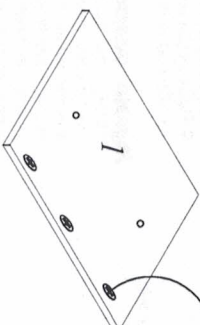
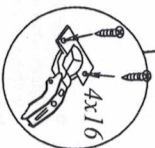
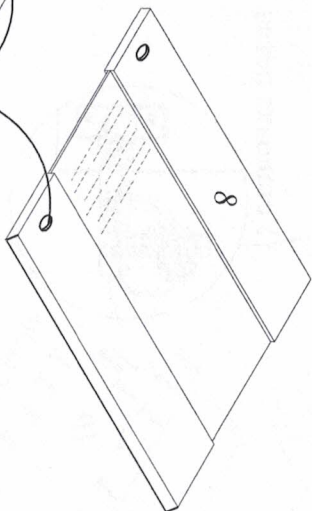
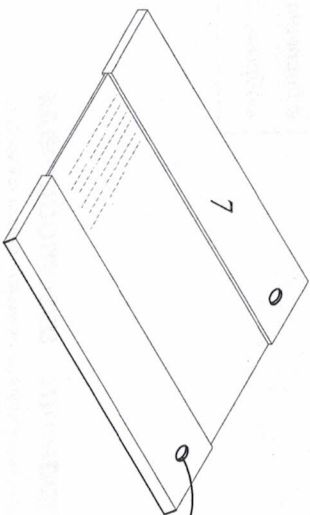
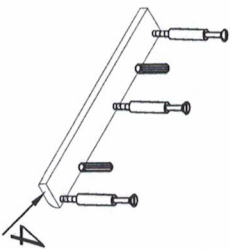
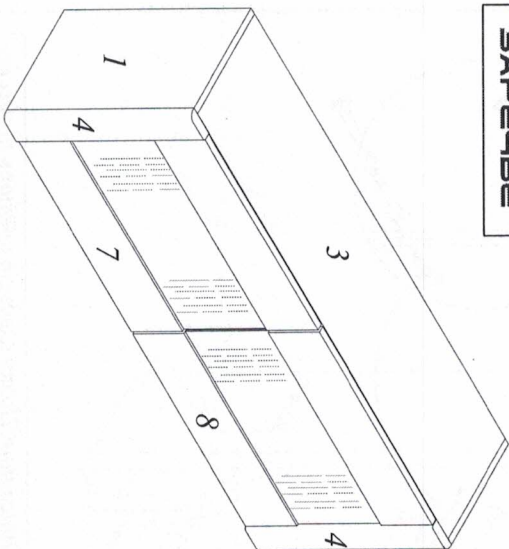
1. Подготовка деталей к сборке

ВНИЖАТЕЛЬНЫМ ПОКУПАТЕЛЯМ!!

Благодарим Вас за приобретение нашего изделия мебели. Чтобы наша мебель доставляла Вам радость, просим соблюдать указанные в этой инструкции рекомендации. Сохранность и долговечность мебели зависит от правильного использования и ухода за ней.

**Контрольные
экземпляры**

Инструмент для сборки
в комплект поставки не входит

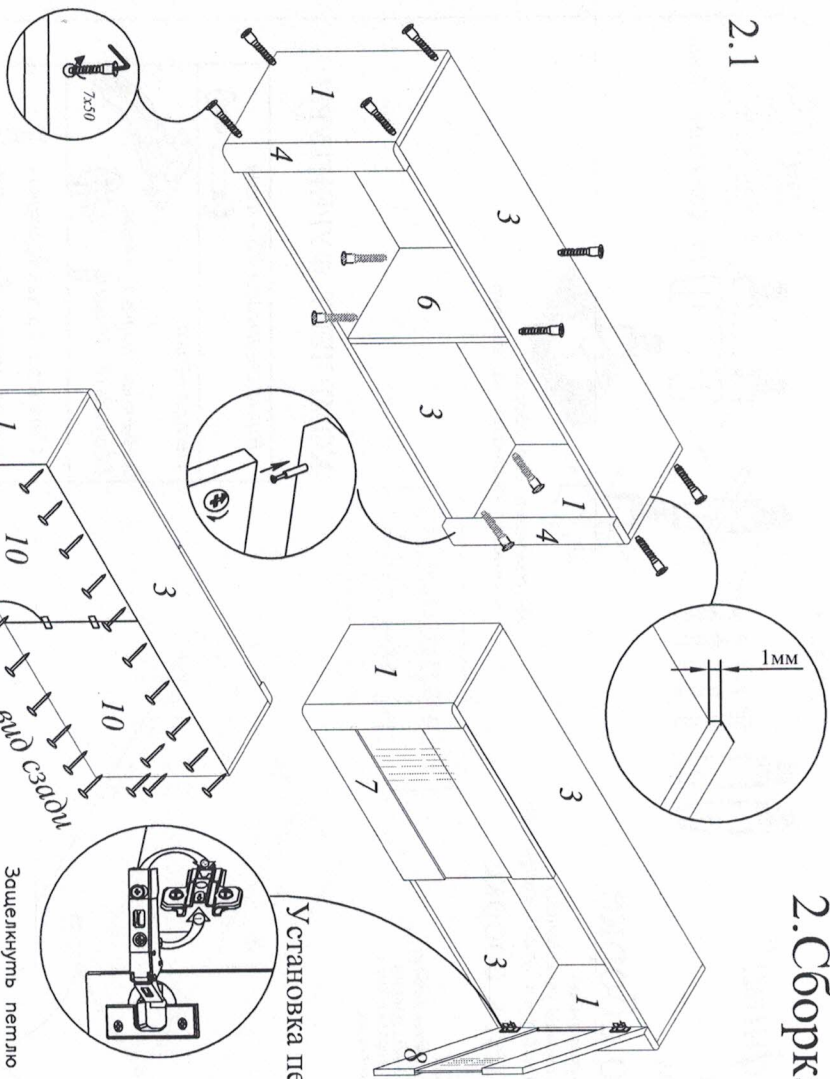


КОМПЛЕКТ ФУРНИТУРЫ

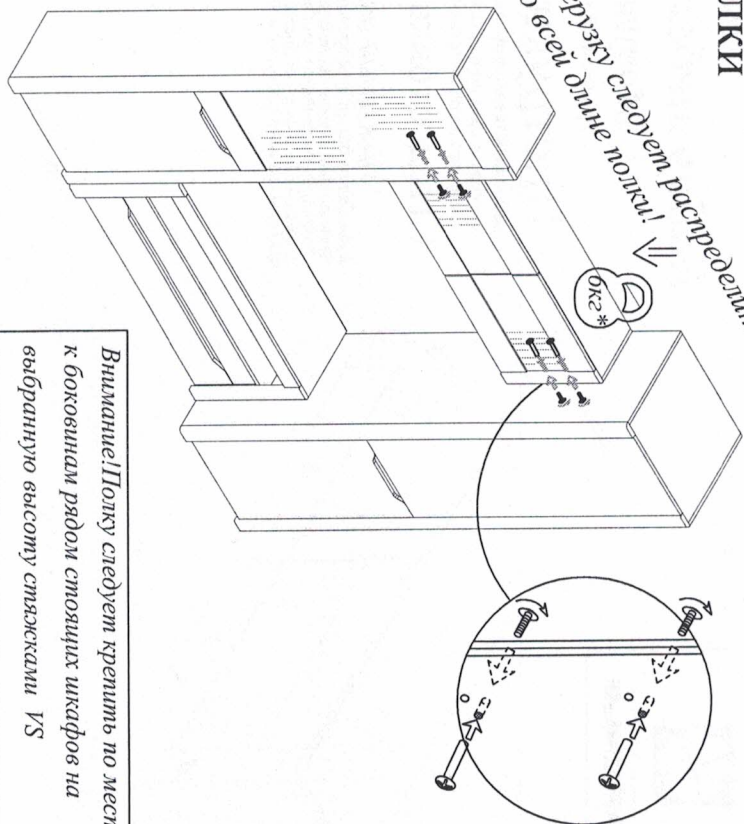
Виты стяжной VS - 4шт.	
Петля-4шт.	
Отвертная планка - 4шт. Шрун 4x16 - 16 шт	
Связка эксцентриковая в комплекте - 6 шт	
Ключ №4 для завинчивания винта - 1 шт. (только в комплекте с дрелью - под ключ-шестигранный)	
Вит-древята 7x50 - 12 шт заглушка - 12 шт.	
Гвоздь 2x25 - 22 шт.	
Скрепка мебельная-2шт. Шрун 4x16 - 2 шт	
Шкант 8x30 - 4 шт	

2. Сборка полки

2.1



*Нагрузку следует распределить по всей длине полки!



Правила эксплуатации и ухода за мебелью

- Для сохранения мебели в течение длительного времени необходимо соблюдать следующие правила:
- при ослаблении соединений периодически подтягивать винты;
 - удалить пыль мягкой тканью или специальными салфетками;
 - освежить мебель и удалить загрязнения на дверцах только специальными составами, предназначенными для ухода за мебелью;
 - беречь поверхность от повреждений, т.к. их ремонт невозможен;
 - предохранять изделие от попадания на поверхность кислот, щелочей, растворителей;
 - не содержать изделие в сырости, неотапливаемых, непроветриваемых помещениях;
 - не допускать контакта с водой;
 - не устанавливать изделие около отопительных приборов;
 - не перевешивать на поверхности тяжёлые предметы;
 - не ставить на поверхность горячие предметы;
 - не применять при очистке абразивные чистящие средства;
 - после сборки изделия установить его на ровной, горизонтальной поверхности, во избежание перекоса изделия.

Ввиду усовершенствования технологии, изменения конструкции узлов, поставки новых материалов, возможны некоторые отклонения по сравнению с данной инструкцией.

Гарантийный срок эксплуатации мебели бытовой-24мес.

Гарантии изготовителя

- Гарантийный срок эксплуатации корпусной мебели -24месяца
- Претензии по комплектности и качеству должны направляться покупателем в магазин, где была приобретена мебель.
- Гарантия включает выполнение ремонтных работ и замену defective деталей.
- Настоящая гарантия не распространяется на замену деталей в связи с их естественным износом.

Удаление неисправностей с гарантийного обслуживания в следующих случаях:

- появление механических повреждений;
- ущерб в результате несоблюдения потребителем правил эксплуатации;
- использование изделия не по назначению;
- ущерб в результате умысленных или опосредованных действий потребителя;
- ущерб или утеря изделия вследствие обстоятельств непреодолимой силы (стихия, пожар, молния, и т.п.), несчастных случаев;
- при наличии следов постороннего вмешательства;
- при изменении конструкции изделия.

Срок службы изделия 10 лет

Для качественной сборки изделия рекомендуем приглашать специалиста.
г.Томель, ул. 30 лет Победы, 7, тел. 59-53-15, ПЦ Новьей "МАГНАТ"